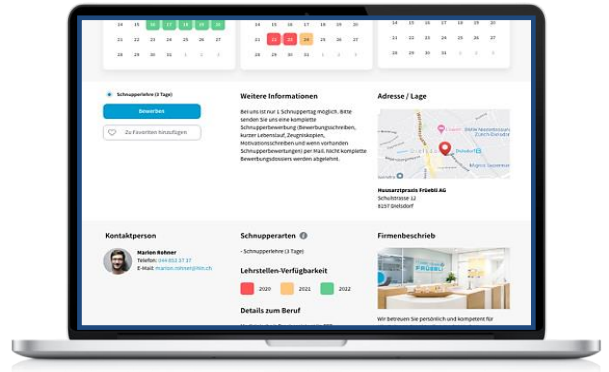
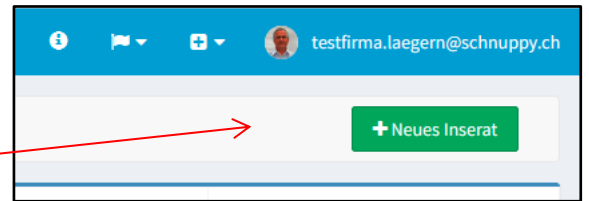
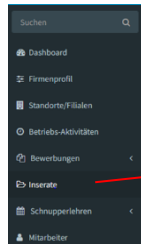


Inserat / Ausschreibung erstellen



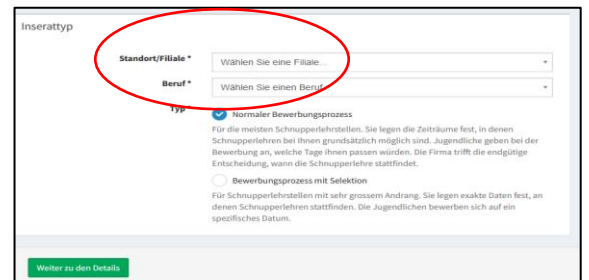
Schritt 1

- Neues Inserat erstellen



Schritt 2

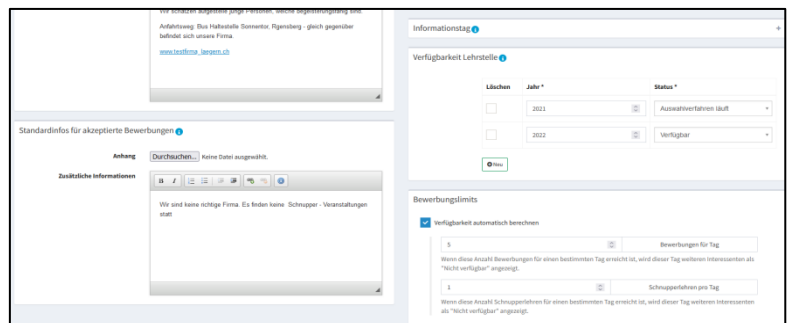
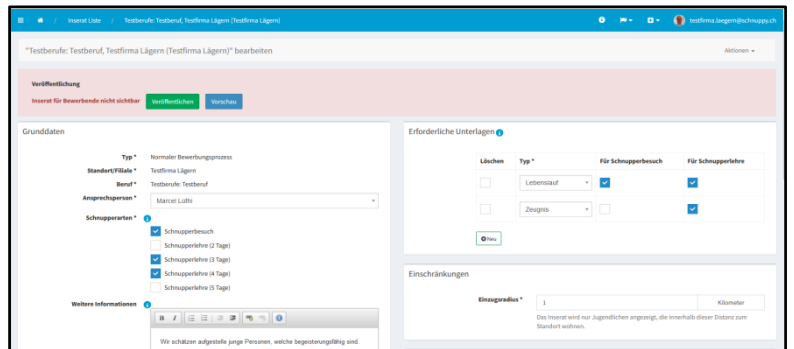
- Standort
- Beruf
- Inseraten Typ festlegen



Schritt 3

Ausfüllen Grunddaten für das Inserat

- Ansprechperson
- Schnupperart
- Erforderliche Unterlagen
- Einzugsradius
- Informationen zum Beruf
- Standard Informationen bei einer Zusage
- Informationstag (aufklappbar)
- Verfügbarkeiten Lehrstellen
- Bewerbungslimits (Steuerung der Verfügbarkeit)
 - Anzahl der Schnupperstiften
 - Anzahl offenen Bewerbungen/Tag



Schritt 4

- Eingabe der Verfügbarkeit
 - Auswahl Wochentag
 - Art der Verfügbarkeit
 - Dateneingabe mit Start und End

Verfügbarkeit ?

Dezember 2021							Januar 2022							Februar 2022						
Mo	Di	Mi	Do	Fr	Sa	So	Mo	Di	Mi	Do	Fr	Sa	So	Mo	Di	Mi	Do	Fr	Sa	So
		1	2	3	4	5						1	2		1	2	3	4	5	6
6	7	8	9	10	11	12	3	4	5	6	7	8	9	7	8	9	10	11	12	13
13	14	15	16	17	18	19	10	11	12	13	14	15	16	14	15	16	17	18	19	20
20	21	22	23	24	25	26	17	18	19	20	21	22	23	21	22	23	24	25	26	27
27	28	29	30	31			24	25	26	27	28	29	30	28						
							31													

Wochentage, an denen Schnupperlehren stattfinden
Jugendliche können bei einer Bewerbung nur diese Tage auswählen.

- Montag
- Dienstag
- Mittwoch
- Donnerstag
- Freitag
- Samstag
- Sonntag

Verfügbar
 Informationstag
 Besetzt
 Nicht verfügbar

Schritt 5

- Ansicht und
- Veröffentlichung Inserat

Veröffentlichung

Inserat für Bewerbende nicht sichtbar

Veröffentlichung

✓ Inserat für Bewerbende sichtbar

Schritt 6

- Inserat löschen